

Stummes Zwitschern – Lautes Tröten

Datenbasierte Einblicke in den Microblogging-Wandel in Deutschland

20.05.2026 re:publica26 Max Pfeuffer
Zusammenfassung





Welche Netzwerke?

Ziel war ein Einblick in die Aktivität in Deutschland der folgenden Netzwerke zu erhalten:



X/Twitter



Bluesky



Mastodon/Fediverse



Wie misst man Aktivität?

Anzahl

- täglicher/monatlicher Posts
- täglicher/monatlicher postender Accounts
- neuer Follower:innen
- aktive/konsumierende Accounts pro Monat
- Post-Interaktionen (Replies, Quotes, Likes/Favs)



ARD/ZDF Medienstudie

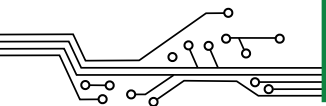
- Die Studien 2024 und 2025 identifizieren X klar als Marktführer.
- Erhebungszeitraum zwischen 28. Januar und 18. April 2025 – in diesen Zeitraum fällt auch die Bundestagswahl!

Tägliche Nutzung in D



2024:	3%	1%	0%
2025:	3%	1%	1%

Absolute Zahlen: 3% entsprechen gut 2 Millionen und 1% etwas unter 1 Million



DSA Reports

Der Digital Services Act zwingt X zur Veröffentlichung der Daten:
<https://transparency.x.com/en/reports/dsa-transparency-report>

Vergleich zu anderen Netzwerken in Deutschland

Instagram	1. Halbjahr 2025: 47,2 Millionen Active Monthly Recipients
Facebook	1. Halbjahr 2025: 32,9 Millionen Active Monthly Recipients
X	Q4 2024 & Q1 2025: 15,6 Millionen Active Monthly Recipients

Vergleich zwischen den Jahren in Deutschland

X 2023/2024: 15,7 Millionen, davon 10 Millionen angemeldete User
X 2024/2025: 15,6 Millionen, davon 10,5 Millionen angemeldete User
X 2025 2.Halbjahr: 9,5 Millionen, angemeldete User nicht mehr ausgewiesen

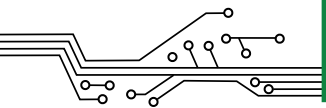
Besonders interessant:

2025 2. Halbjahr → erster offizieller Wert nach Bundestagswahl – Einbruch um ein Drittel!



Recherchieren und selbst Daten erheben

- APIs für Posterhebungen nutzen, Workarounds für X bauen
- Unsere eigene Instanz `gruene.social` liefert Verifikationsdaten durch hohen Message Throughput
- Globale Datenvisualisierungsquellen wie `bsky.jazco.dev/stats` oder `fedidb.com`
- Followerrankings (global: `https://vqv.app/` `https://most-followed-mastodon-accounts.stefanhayden.com/`)



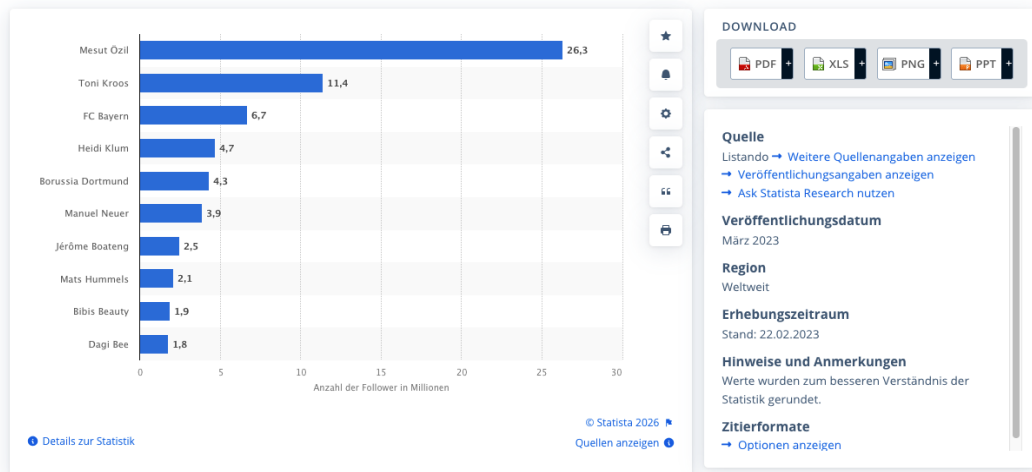
Follower:innen Twitter/X

Beispiel, wie falsche bzw. unvollständige Daten im Umlauf sind. Das untermauert, wie wenig Daten die Unternehmen preisgeben. In der auf Statista veröffentlichten Statistik wurden z.B. die Accounts der tagesschau, Thomas Müller, Mario Götze und Marc-André ter Stegen vergessen.
Nachweis: <https://wayback.archive.org/>

Internet > Social Media

Ranking der beliebtesten Twitter-Profile aus Deutschland nach der Anzahl der Follower weltweit im Februar 2023

(in Millionen)

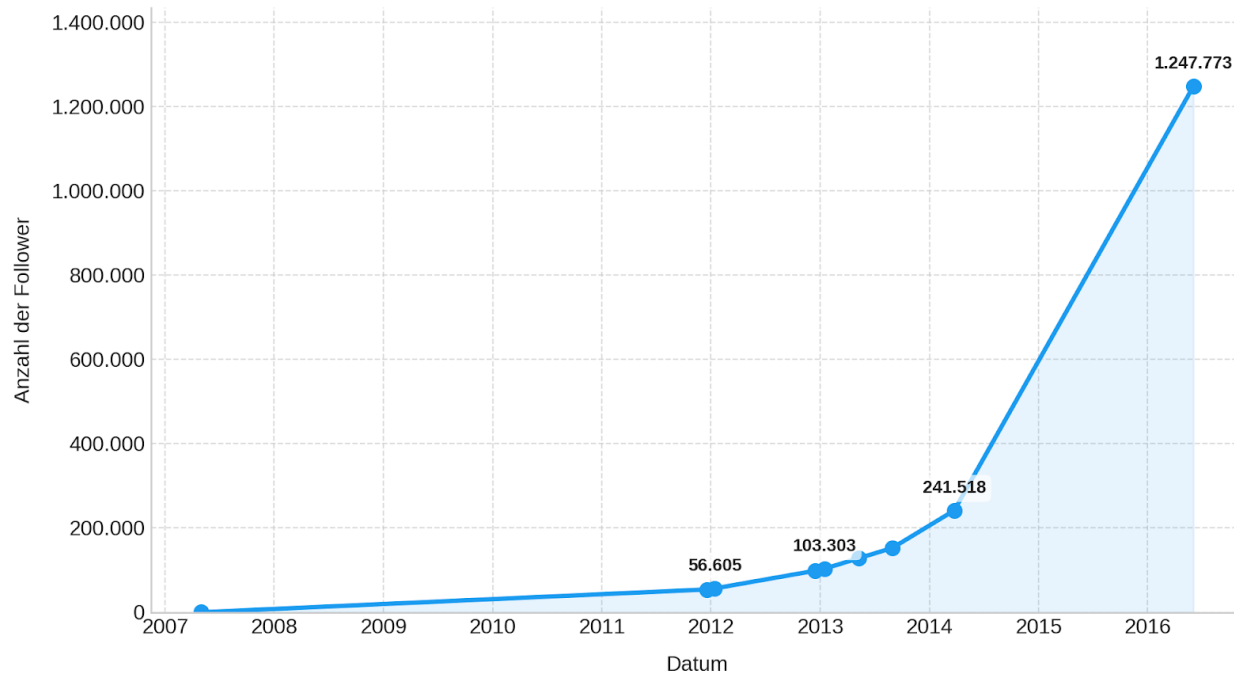


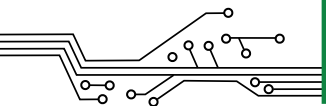
[https://commons.wikimedia.org/wiki/File:FC_Red_Bull_Salzburg_gegen_Bayern_München_\(2025-01-06_Testspiel\)_20.jpg](https://commons.wikimedia.org/wiki/File:FC_Red_Bull_Salzburg_gegen_Bayern_München_(2025-01-06_Testspiel)_20.jpg)

https://commons.wikimedia.org/wiki/File:FIFA_WC-qualification_2014_-_Austria_vs._Germany_2012-09-11_-_Mario_G%C3%B6tze_01.JPG

Followers:innenwachstum Twitter

Followersentwicklung: Tagesschau auf Twitter (2007 - 2016)





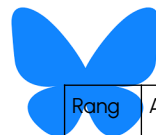
Follower:innen Mastodon/Bluesky

Ranking deutscher Accounts:



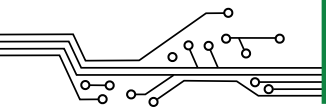
Rang	Account	Follower:innen	Vergleich 19.05.26 zu 16.12.25
1	Jan Böhmermann	213 k	+ 5000
2	Der Postillon	153 k	+ 14.000
3	Volksverpetzer	132 k	+ 9000
4	Ralph Ruthe	102 k	+ 8000
5	El Hotzo	102 k	inaktiv
6	Tagesschau	91 k	+ 15.000
7	ZDF Magazin	89 k	+ 2000
8	taz	89 k	+ 11.000
9	Heise online	84 k	+ 7000
10	Marina Weisband	79 k	+ 3000

Nicht aufgeführt ist Eugen Rochko, Gründer von Mastodon (380k Follower)
 Außerdem fehlen durch die Filterung nach ‚Mastodon‘ die im Fediverse sichtbaren
 Flipboard Accounts DER SPIEGEL (122k) und DIE ZEIT (101k)



Rang	Account	Follower:innen	Vergleich 19.05.26 zu 16.12.25
1	Volksverpetzer	128 k	+ 3000
2	Jan Böhmermann	112 k	+ 4000
3	Robert Habeck	87 k	inaktiv
4	Der Postillon	84 k	+ 3000
5	Marina Weisband	76 k	+ 3000
6	DER SPIEGEL	74 k	+ 3000
7	Carlo Masala	73 k	+ 1000
8	Annalena Baerbock	68 k	inaktiv
9	taz	60 k	+ 3000
10	ruthe	59 k	+ 2000

Nicht aufgeführt ist Annika Brockschmidt, die den Account auch englischsprachig betreibt (76k Follower)
 Außerdem fehlen durch die Filterung nach ‚Deutschland‘ die österreichischen Accounts
 von Armin Wolf (70k) und Natascha Strobl (69k) die deutschsprachig sind.




Der Ausreißer

39.617

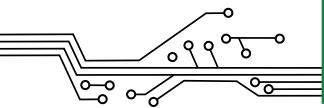


59.494

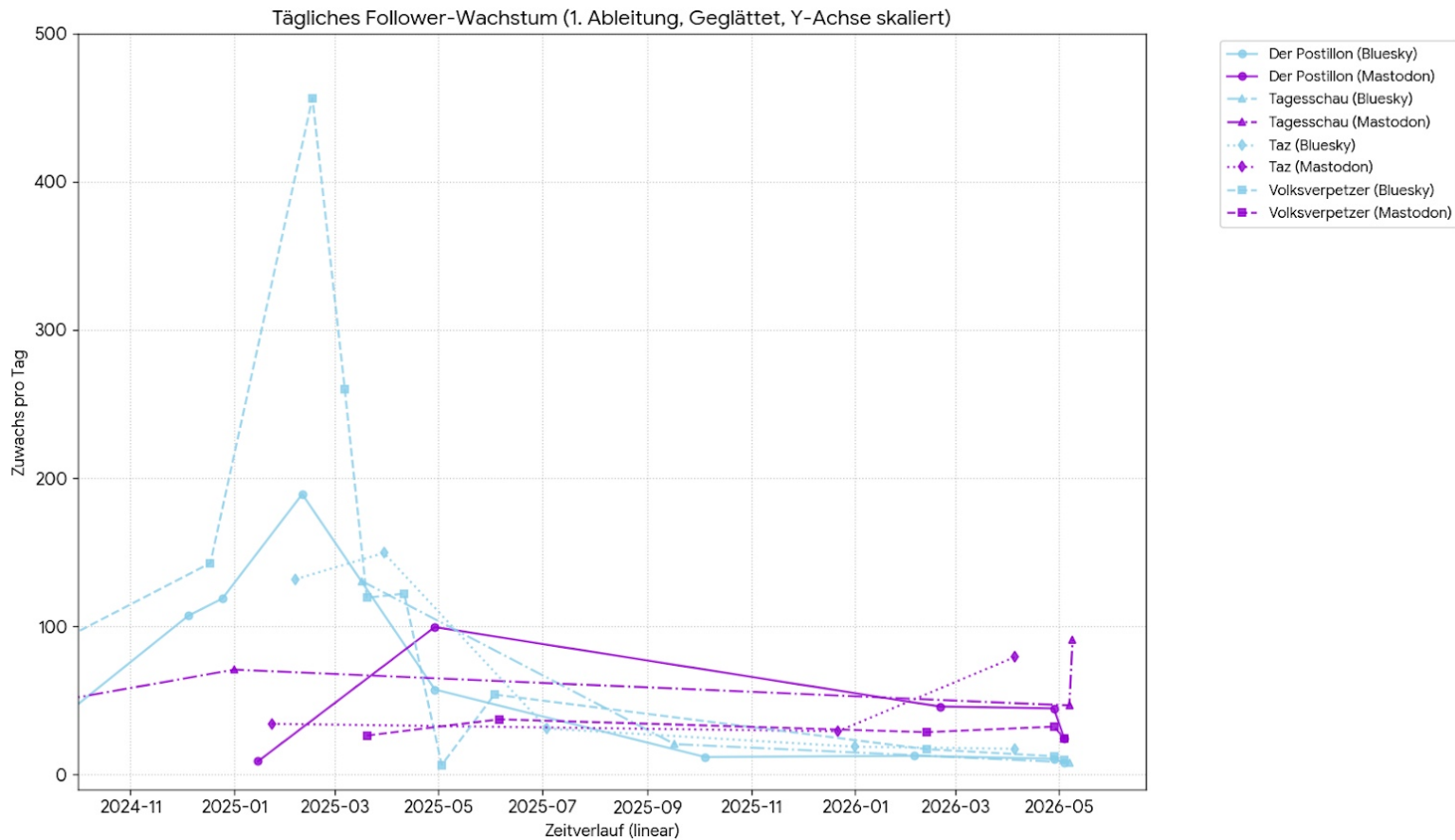
Marc-Uwe Kling mit knapp 20.000 neuen Follower:innen in 5 Monaten auf der Mastodon Instanz cultur.social (Mitte Mai 2026 vs. Mitte Dezember 2025)

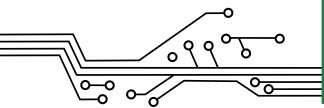


https://commons.wikimedia.org/wiki/File:Marc-Uwe_Kling_liest_aus_Känguru-Rebellion_im_Zirkus_Krone.jpg

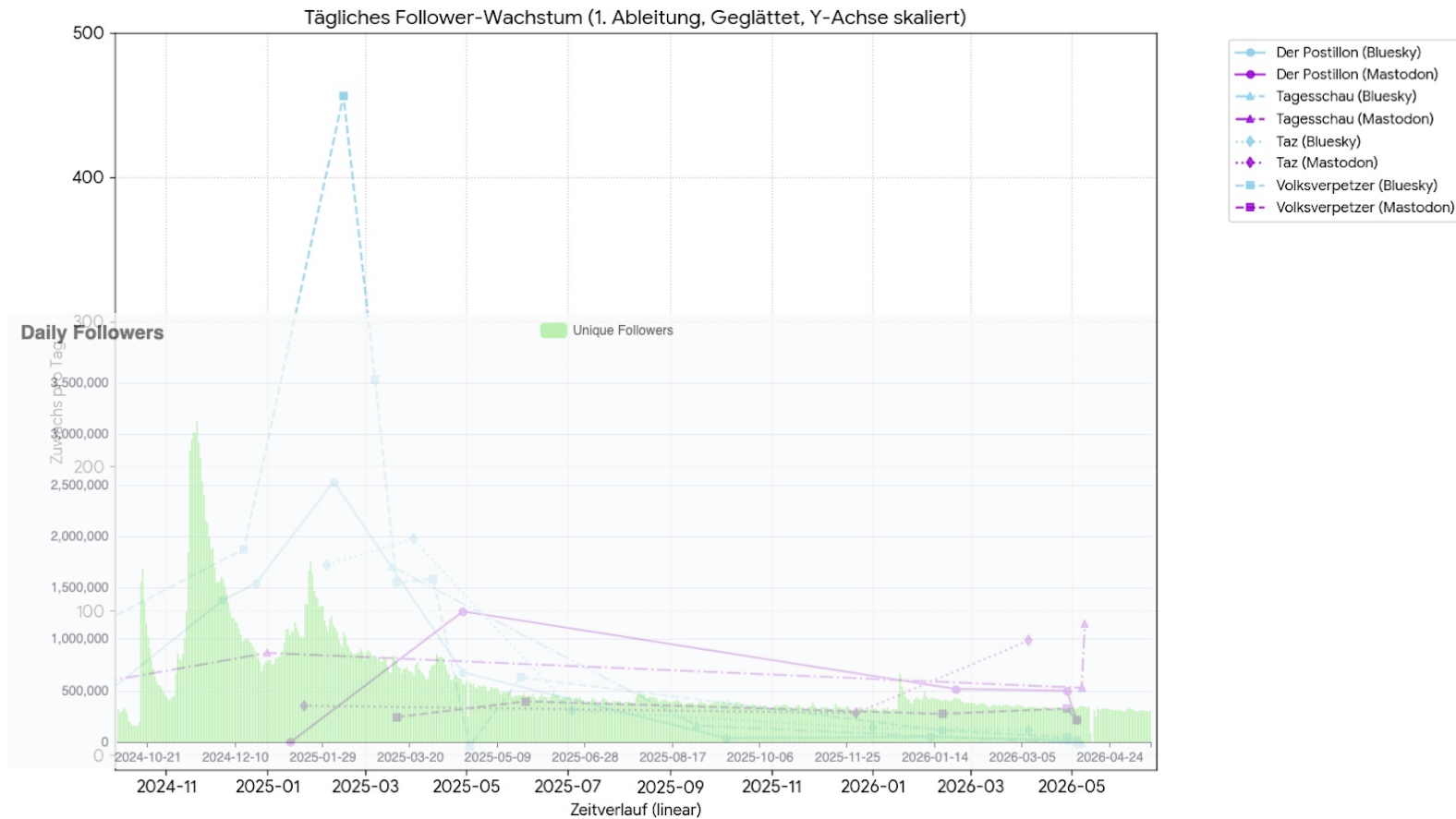


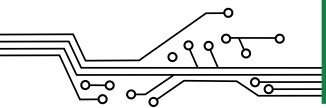
Bluesky D vs global





Bluesky D vs global





Der Anfang der Recherche

Was ist eigentlich Bluesky? Alle Fakten zum neuen Social-Media-Hype



von **Elke Cramer**
21.11.2024 - 12:00 Uhr



Der X-odus hinterlässt Spuren in der Social-Media-Welt. Bluesky Social profitiert besonders von Elon Musks fragwürdigem Verhalten.



Neuer X-odus

Millionen Menschen stürmen Bluesky

Musks Plattform X wird von einer weiteren Exodus-Welle erfasst. Vor allem der Konkurrent Bluesky profitiert davon, während das unkommerzielle und dezentrale Fediverse leer ausgeht. Woran liegt das?



Markus Reuter

18. November 2024, 17:57 Uhr

A graphic of a circuit board with several lines and nodes extending from the left edge of the slide.

Methodik

Datenerhebung in dezentralen Netzwerken?

- Annäherung – mastodon.social immer die erste Näherung, dann naheliegende Instanzen, es sind nur sehr wenige Iterationen nötig
- Bewusstsein bei der Datenauswertung – Untererfassung immer in Betracht ziehen
- Welche Metrik eignet sich am besten? – Hashtags, weil sie per Design auf Verteilung ausgelegt sind.

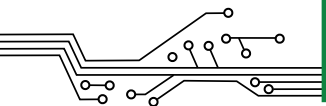


Bluesky vs Mastodon 2024

Wie kommt man zu einer Aussage über Deutschland

- Idee: Hashtags
- 3 große Datensätze: Thesaurus, Städte, de-Wikipediaartikelnamen
- 10 themenspezifische Kontrolldatensätze z.B. Bundesliga oder Kultur
- Daten sammeln. Millionen von Posts zählen...

In allen Datensätzen ähnliches Bild. Mastodon liegt 2024 etwa 50% vor Bluesky. Die Kontrolldatensätze bestätigen das Ergebnis.



Schätzfrage

Wie viele Posts gibt es täglich unter dem Hashtag auf

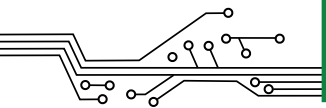
#München

X	54
Bluesky	18 (14% brid.gy)
Mastodon	104 (2% brid.gy)










#Hamburg

X	94
Bluesky	53 (4% brid.gy)
Mastodon	145 (2% brid.gy)

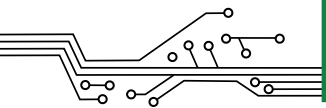




Entwicklungen seit Juli 2025

			
Durchschnitt			
Median			

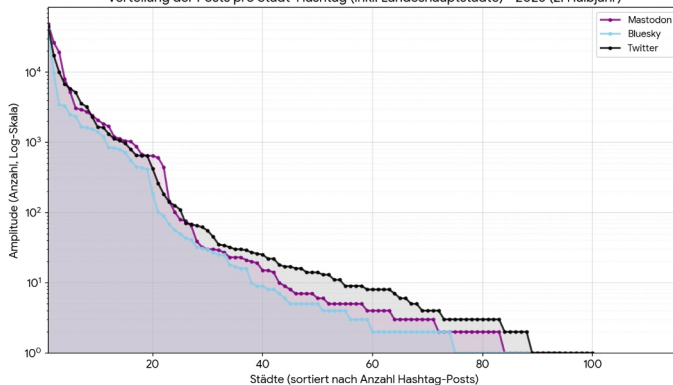
Rot/Grün mehr als 25%; Gelb mehr als 7,5%



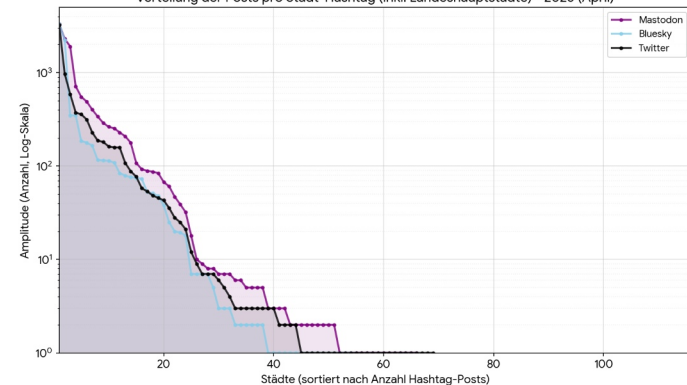
Entwicklungen seit 2024

Es werden unterschiedliche Zeitspannen betrachtet! Von Interesse ist hier die Veränderung im cut-off, also wo es keine Posts mehr gab. Hier haben Mastodon und X von 2024 bis 2026 Plätze getauscht. Außerdem der Rückgang bei X und die Schwäche von Bluesky bei den mittel-aktiven/mittelgroßen und niedrigen/kleinen Städten. Das erklärt auch die Abweichungen zwischen Median und Durchschnitt bei Bluesky.

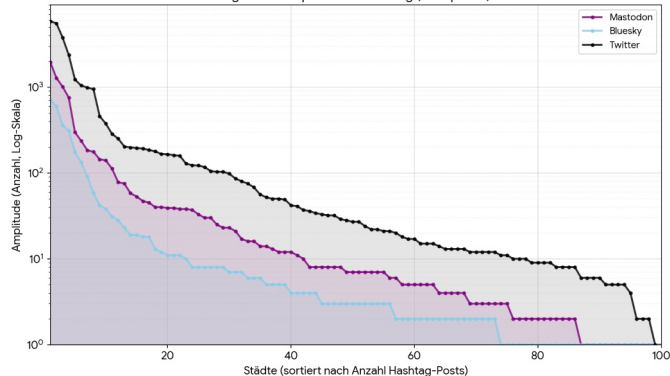
Verteilung der Posts pro Stadt-Hashtag (inkl. Landeshauptstädte) - 2025 (2. Halbjahr)



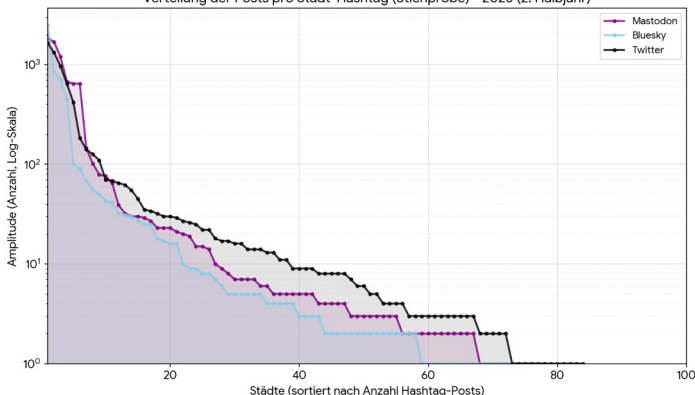
Verteilung der Posts pro Stadt-Hashtag (inkl. Landeshauptstädte) - 2026 (April)



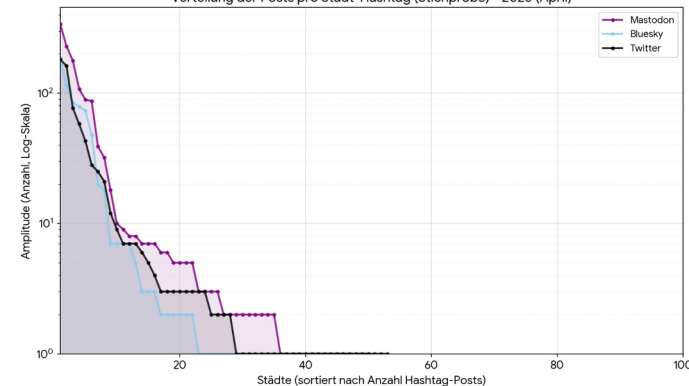
Verteilung der Posts pro Stadt-Hashtag (Stichprobe) - 2024

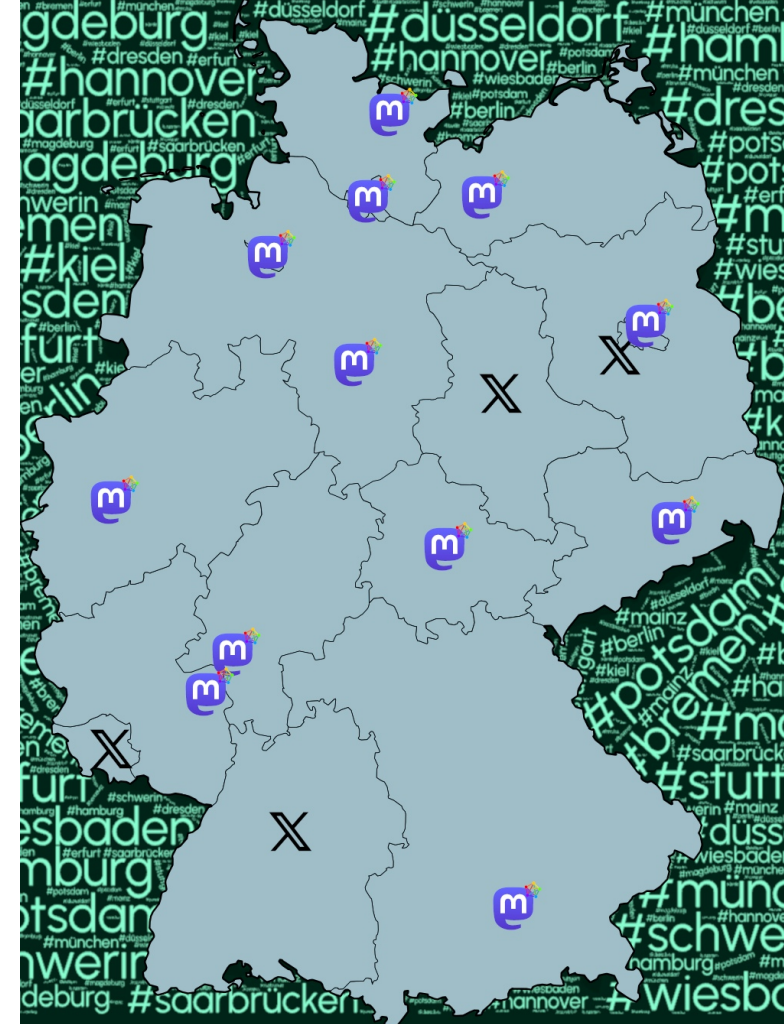
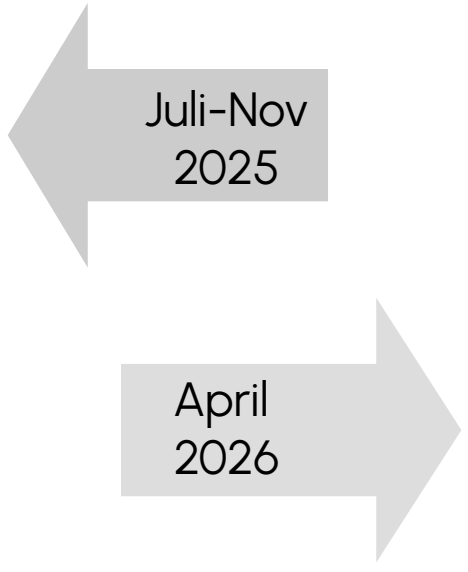
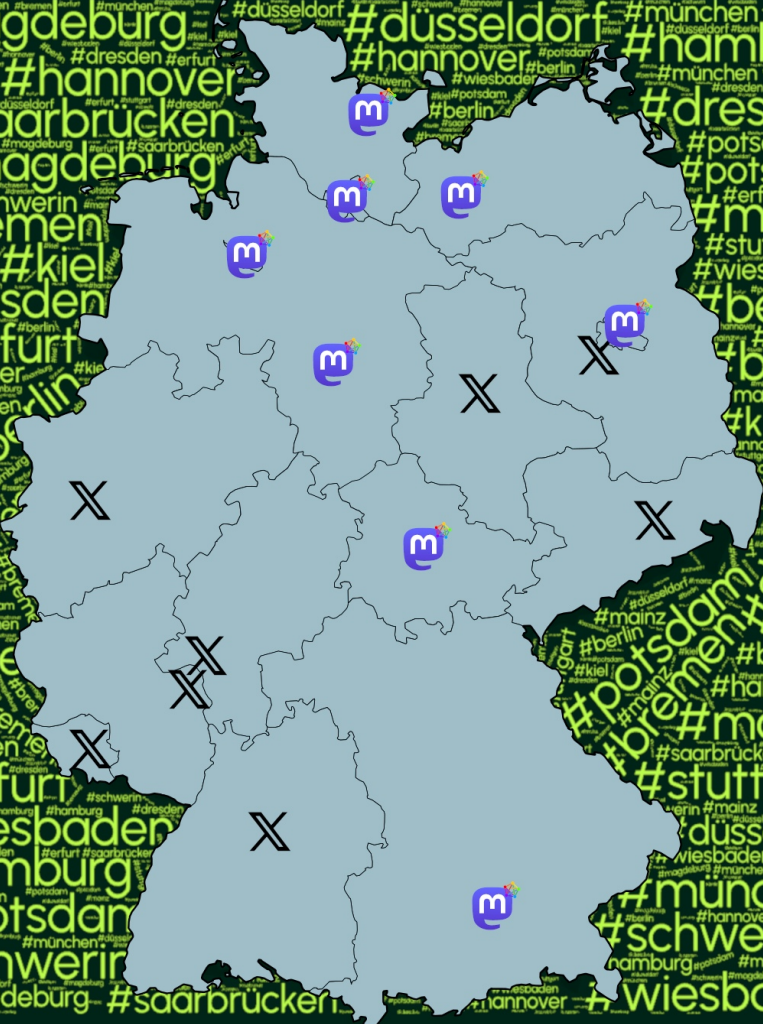


Verteilung der Posts pro Stadt-Hashtag (Stichprobe) - 2025 (2. Halbjahr)



Verteilung der Posts pro Stadt-Hashtag (Stichprobe) - 2026 (April)





Microblogging - Netzwerke im Vergleich – Posts zu den Hashtags der Landeshauptstädte
 Erfasst wurden die Daten vom 01.07.-30.11. in den Netzwerken X, Mastodon(Fediverse*) und Bluesky.
 *Dazu zählen auch die Posts aus dem Fediverse, die auf größeren in Deutschland aktiven Mastodon Instanzen und/oder den lokalen Mastodon Instanzen der Hauptstädte oder deren Region sichtbar sind.

Microblogging - Netzwerke im Vergleich – Posts zu den Hashtags der Landeshauptstädte
 Erfasst wurden die Daten vom 01.04.-30.04. in den Netzwerken X, Mastodon(Fediverse*) und Bluesky.
 *Dazu zählen auch die Posts aus dem Fediverse, die auf größeren in Deutschland aktiven Mastodon Instanzen und/oder den lokalen Mastodon Instanzen der Hauptstädte oder deren Region sichtbar sind.

A stylized graphic of a circuit board with various components and traces, extending from the left edge of the slide towards the center.

Städtekarte

Hier geht es nicht um ein Ranking, sondern darum Trendwenden zu zeigen. So ist in Mainz beispielsweise der Shitstorm über das angekündigte (und dann zurückgenommene) Verlassen von Mastodon der Stadt Mainz und der Start der Instanz mainz.social deutlich sichtbar. Die Anzahl an Posts hat sich um den Faktor 5 erhöht und ist seitdem in der Größenordnung geblieben.

https://mastodon.social/@mainz_de/115656922648428867

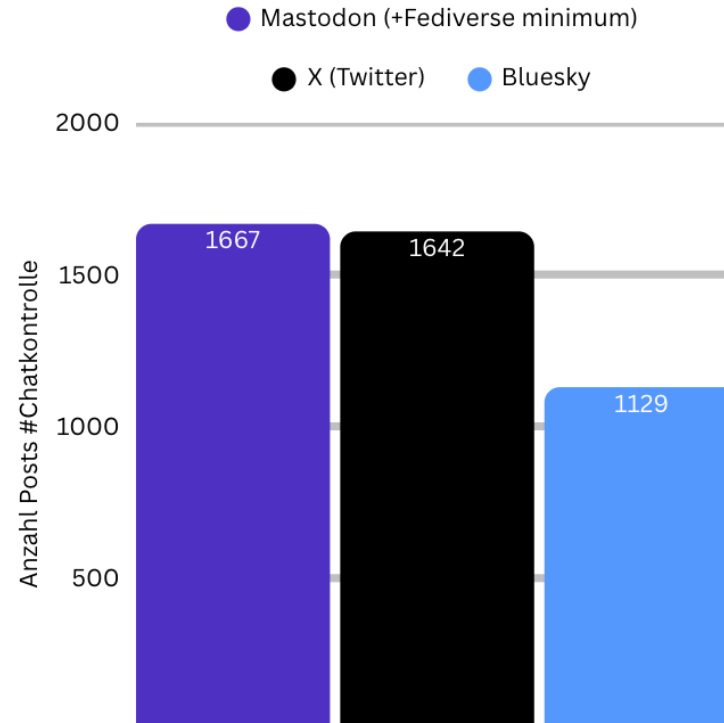


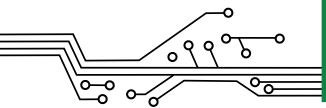
Beispiel für Aktualität

Dazu werden die Posts auf verschiedenen Kurznachrichtendiensten von 01.08. bis 10.10.2025 zum #Chatkontrolle untersucht. Es ist ein interessantes Beispiel, das aber keine generelle Gültigkeit hat.

#Chatkontrolle

Anzahl Posts auf
verschiedenen
Kurznachrichtendiensten von
01.08. bis 10.10.2025 zum
#Chatkontrolle

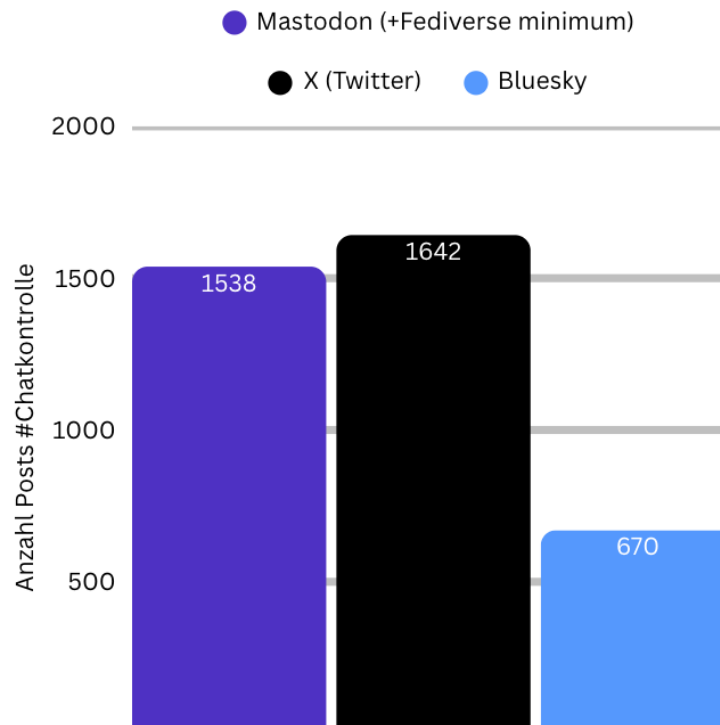


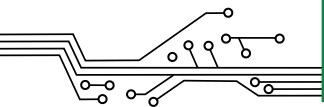


#Chatkontrolle

Anzahl Posts auf
verschiedenen
Kurzrichtendienstern von
01.08. bis 10.10.2025 zum
#Chatkontrolle

OHNE BRID.GY

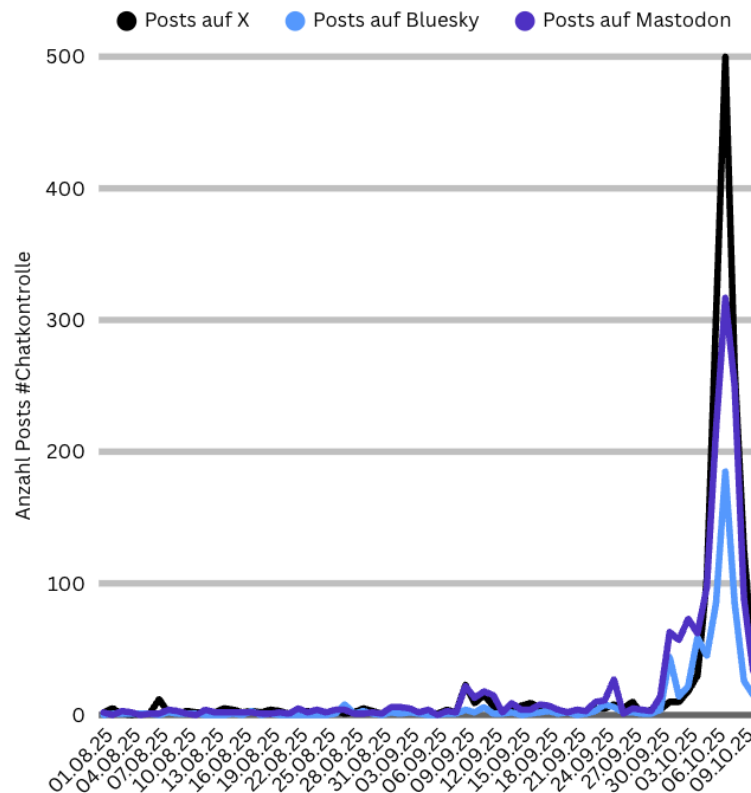


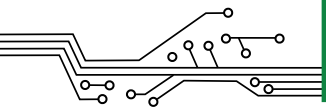


#Chatkontrolle

Anzahl Posts auf
verschiedenen
Kurzrichtendienstern von
01.08. bis 10.10.2025 zum
#Chatkontrolle

OHNE BRID.GY

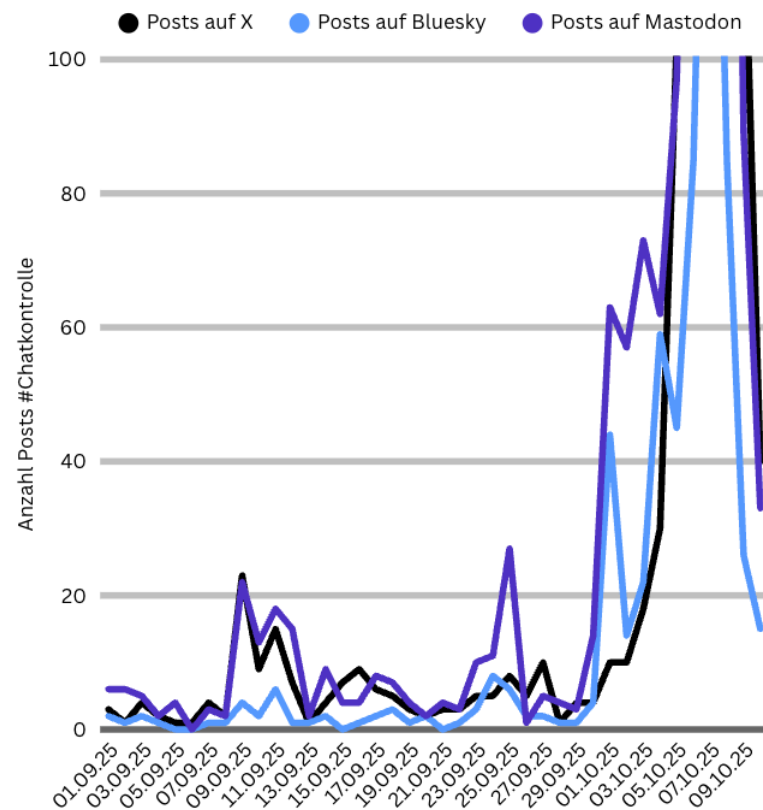


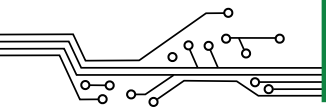


#Chatkontrolle

Anzahl Posts auf
verschiedenen
Kurznachrichtendiensten von
01.08. bis 10.10.2025 zum
#Chatkontrolle

OHNE BRID.GY





Daily unique Posters

Täglich postende Accounts in Deutschland im Frühjahr 2026:

X	Mastodon	Bluesky
15-45.000	15.-20.000	ca. 10.000



Learnings

- X ist nicht mehr der klare Marktführer bei den Kurznachrichtendiensten in Deutschland
- Ein Bluesky-Hype ist bei den aktuellen Zahlen weder global noch in Deutschland sichtbar.
- Mastodon ist Outperformer in Deutschland.

Side-Info:

- Die Bridge bridgy fed transportiert in Deutschland mehr Hashtag-Posts von Mastodon auf Bluesky als andersherum.